

# Semana 5



Ñ







ñ





Observa las figuras y escribe el nombre de aquellas que tienen «ñ».







Traza las letras siguiendo las líneas y flechas punteadas.




**Ñandú**



A B C D E F G H I J K L M N Ñ O P Q R S T U V W X Y Z



**leña**



a b c d e f g h i j k l m n ñ o p q r s t u v w x y z



Selecciona la palabra correcta para cada dibujo. Márcala con un gancho (✓).


moño

mono



caña

cana



uña

una



pañal

panal



soñar

sonar



Escribe los sustantivos en el crucigrama para encontrar la palabra escondida.



1




2

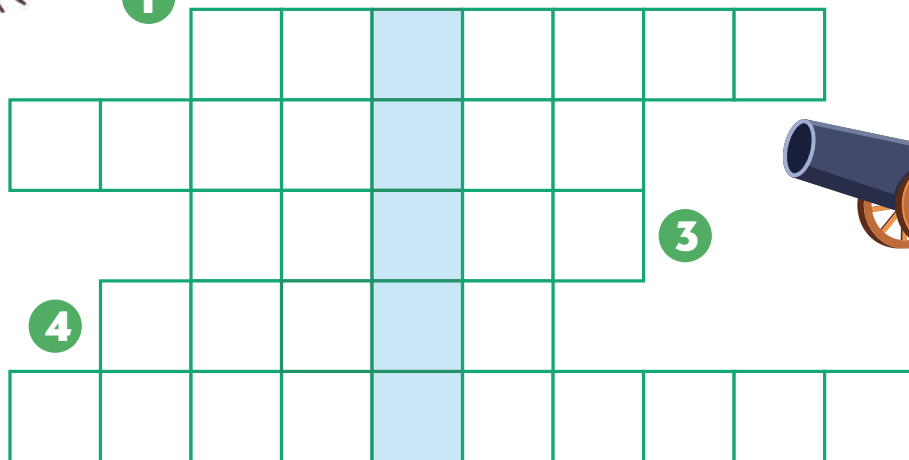


4

3



5





Selecciona el dibujo que corresponde a cada oración.



1. La muñeca de la niña lleva un moño.



2. El leñador colocó las piñas junto a la leña.



3. El niño lleva su caña para ir a la montaña.



4. El ñandú sueña durante la mañana.





Escribe el verso del dictado  
y colorea los sustantivos que  
aparecen nombrados.

-----

-----

-----

-----

