

# Semana 4



Repasamos los eventos de la historia de Zulma.

Evento 1:	
Evento 2:	
Evento 3:	
Evento 4:	



Traza las letras siguiendo las líneas y flechas punteadas.



**Z**ulma

A B C D E F G H I J K L M N Ñ O P Q R S T U V W X Y Z




**z**orro



a b c d e f g h i j k l m n ñ o p q r s t u v w x y **z**




Observa las imágenes y  
escribe las palabras con «z».





Lectura de oraciones  
 Selecciona el dibujo que corresponde a cada una.

1. En la pizarra dibujé una manzana.



2. El zorro tiene patas rojas.



3. La lechuza se rasca la nariz.



4. El buzo tiene puestas las patas de rana.



5. Usé azúcar para endulzar mi café.





Escribe y luego dibuja las oraciones del dictado.

---


---

---

---




Escribe tres oraciones relacionadas con cada imagen.



---

---

---



---

---

---