


# Semana 1



Qu

qu




Traza las letras siguiendo las líneas y flechas punteadas.

QU QU QU


QU QU QU

QU QU QU



Quique

A B C D E F G H I J K L M N Ñ O P Q R S T U V W X Y Z



queso

qu qu qu



qu qu qu

qu qu qu

a b c d e f g h i j k l m n ñ o p q r s t u v w x y z



Escribe las palabras que corresponden a cada imagen.




**Lectura y comprensión**

Lee las oraciones y observa las imágenes.  
Une la oración con la imagen correspondiente.


Los bloques de sal están pesados.



Quique estaba en el bosque con su equipo.



Todos estos bosques están talados.





**Leo y dibujo**  
Lee oraciones y las dibujas.

1. Ciro es un cisne elegante y amoroso.

2. Las cintas de la carpa del circo son de colores.

3. Voy a cocinar sopa de cebollas y cilantro.




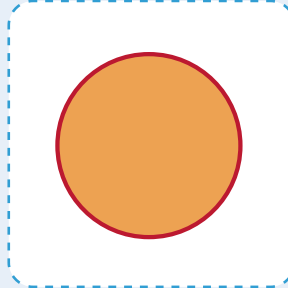

4. El cesto tiene ciruelas y cacao.

5. Paquita da un paseo por el bosque.

6. Quique se quedó quieto en la rama.



Escribe la palabra que identifica a cada imagen.



Celia, la cebra