


# Semana 5





Traza las letras siguiendo las líneas y flechas punteadas.




**G**abriela



A B C D E F G H I J K L M N Ñ O P Q R S T U V W X Y Z




**g**ota



a b c d e f **g** h i j k l m n ñ o p q r s t u v w x y z



Según las imágenes, escribe las palabras que tienen «g».



Une cada palabra con la imagen que corresponde.

guantes

gota

garza



gorro

agua



gato



# Semana 6





Marca las palabras que tienen el sonido «y».






Traza las letras siguiendo las líneas y flechas punteadas.



**Y**ayis

A B C D E F G H I J K L M N Ñ O P Q R S T U V W X Y Z




**y**ate



a b c d e f g h i j k l m n ñ o p q r s t u v w x **y** z



Observa las imágenes y escribe las palabras con la letra «y».




---

---

---

---



---

---

---