

Tema 1. Recursos naturales de la comunidad

A. Repaso mis conocimientos

1. Observo las imágenes.


→ Encierro los recursos naturales que hay en mi comunidad.

→ Nombro dos beneficios de los recursos naturales de mi comunidad.

Animales



Peces y mariscos



Agua



Suelo



Árboles y plantas



Minerales



Energía solar y del viento



Energía de las olas




Leo.

Beneficios de los recursos naturales

En la comunidad existen recursos naturales que brindan beneficios a la población. Por ejemplo: plantas, animales, ríos, agua, suelo, la energía solar y del viento.

El **bosque** produce oxígeno y alimento. Es hogar de animales y depósito de agua. Regula la temperatura, protege los suelos de él (nos referimos al bosque) se obtiene medicinas y madera.

El **agua** de los ríos permite la reproducción de peces, se usa para actividades domésticas y agrícolas y es tratada para el consumo humano.



El **suelo** es fundamental para la agricultura y la ganadería.


El suelo fértil permite la siembra de plantas para producir alimentos y el cultivo de flores.

En otros tipos de suelos, se siembran árboles para producción de madera y pasto para la alimentación del ganado.



La **energía solar** permite secar la ropa, calentar agua, el desarrollo de las plantas y la generación de electricidad.

La **energía del viento, del agua y de las olas del mar** es capaz de mover mecanismos, como los molinos para extraer agua del suelo o de máquinas para producir electricidad.



2. Menciono tres beneficios de los recursos naturales.
3. Expreso por qué es necesario conservar los recursos naturales.

C. Comprendo la información

4. Marco con un gancho (✓) los beneficios que nos brinda la naturaleza.



D. Aplico mis conocimientos

5. Dibujo un recurso natural de mi comunidad.



Nombre del recurso natural: _____

6. Escribo dos beneficios del recurso natural que dibujé.

Desarrollo sostenible

Para seguir disponiendo de los recursos naturales debemos conservarlos. Es decir, utilizarlos con medida y evitar su desperdicio.

Trabajo colaborativo

En grupos de cuatro elaboren un listado de lo que debemos hacer y no hacer para conservar los recursos naturales.

E. Trabajamos juntos

7. Leemos la siguiente información:

Beneficios del recurso natural agua

Cada 22 de marzo se celebra el **Día Mundial del Agua**, con el propósito de valorar la importancia de este recurso natural para la vida en el planeta.

El agua representa el bienestar y la salud de las personas. Cuando es apta para el consumo humano, evita enfermedades por bacterias y virus.

El agua es indispensable en la agricultura y en la ganadería para producir alimentos. Además, el líquido es vital para preservar los bosques.

8. Mencionamos el valor del agua en la vida diaria de las personas.
9. Comentamos, a la clase, los beneficios del agua destacados en la página 67.
10. Conversamos sobre el porqué creemos que hay escasez de agua ya sea en nuestra comunidad o en otras.



¡Cuidemos
nuestro recurso
más valioso!

Día Mundial del Agua

22 de marzo

El valor del agua...



como fuente de
alimentos



como recurso para
las actividades
recreativas



como generador
de electricidad



como agua potable



para las
actividades agrícolas